

serie
range **Tag L**



CALIBRATRICI - LEVIGATRICI - CALIBRATING - SANDING MACHINES
KALIBRIER - SCHLEIFMASCHINEN - CALIBREUSES - PONÇEUSES

Tagliabue



1943 La prima sede dell'azienda
The 1st seat of the factory
Der erste Firmensitz



Oltre 10.000 metri quadri di area
More than 10.000 square meters area
Über 10.000 Quadratmeter Produktionsfläche

Tagliabue

Un nome che da sempre è sinonimo di elevata qualità ed affidabilità
A name always synonymous of high quality and trust
Ein Name der für Erfolg, Partnerschaft und Vertrauen steht



**UN SUCCESSO CONSOLIDATO DA OLTRE 50 ANNI DI ATTIVITÀ
A CONSOLIDATED SUCCESS FOR MORE THAN 50 YEARS ACTIVITY
ERFOLG BASIEREND AUF ÜBER 50 JAHRE ERFAHRUNG**

**Il centro progetti
The project centre
Die Entwicklung**



**La produzione
The production
Die Produktion**



**Il controllo qualità
The quality control
Die Qualitätskontrolle**



**L'assemblaggio e collaudo
The assembly and set up
Die Montage/Endkontrolle**



**Il servizio
The service
Der Service**



serie
range **Tag L**




Versione per
levigatura di
impiallacciate.
Larghezza di lavoro 600 mm.

Veneer sheets
sanding.
Working width 600 mm.


Ausführung zum Schleifen von Furnier
Arbeitsbreite 600 mm.

Esecution pour le ponçage du placage
Largeur de travail 600 mm.



Linea di calibratura inferiore e superiore. Larghezza di lavoro 400 mm. - Bottom and top calibrating line. Working width 400 mm.
Schleifstrasse zum Kalibrieren von unten und oben. Arbeitsbreite 400 mm. - Chaine de calibrage dessous - dessus. Largeur de travail 400 mm.

Linea di calibratura e levigatura larghezza 600 mm. - Bottom and top calibrating or sanding line. Working width 600 mm.
Oben - Untenschleifende Strasse mit Arbeitsbreite 600 mm. - Chaîne de ponçage dessous - dessus. Largeur de travail 600 mm.



Linea di levigatura inferiore e superiore larghezza di lavoro 200 mm. - Bottom and top sanding line. Working width 200 mm.
Unten - Obenarbeitende Schleifstrasse mit 200 mm. Arbeitsbreite - Chaîne de ponçage dessous - dessus. Largeur de travail 200 mm.

Caratteristiche tecniche

Larghezza di lavoro	200-400-600-800 mm
Spessori di lavoro	0,2-130 mm
Altezza fissa piano di lavoro	900 mm
Velocità di avanzamento	5-25 m/min
Dimensione standard nastri abrasivi	230/430/630/830x2620 mm

Le caratteristiche tecniche sono puramente indicative. L'Azienda si riserva la facoltà di apportare modifiche senza l'obbligo di preavviso.

Technical features

Working width	200-400-600-800 mm
Workpiece thickness	0,2-130 mm
Workplane height	900 mm
Feed speed	5-25 m/min
Sanding belt size	230/430/630/830x2620 mm

Technical features are indicative only. The firm reserves the right to make changes without notice.

Technischen Daten

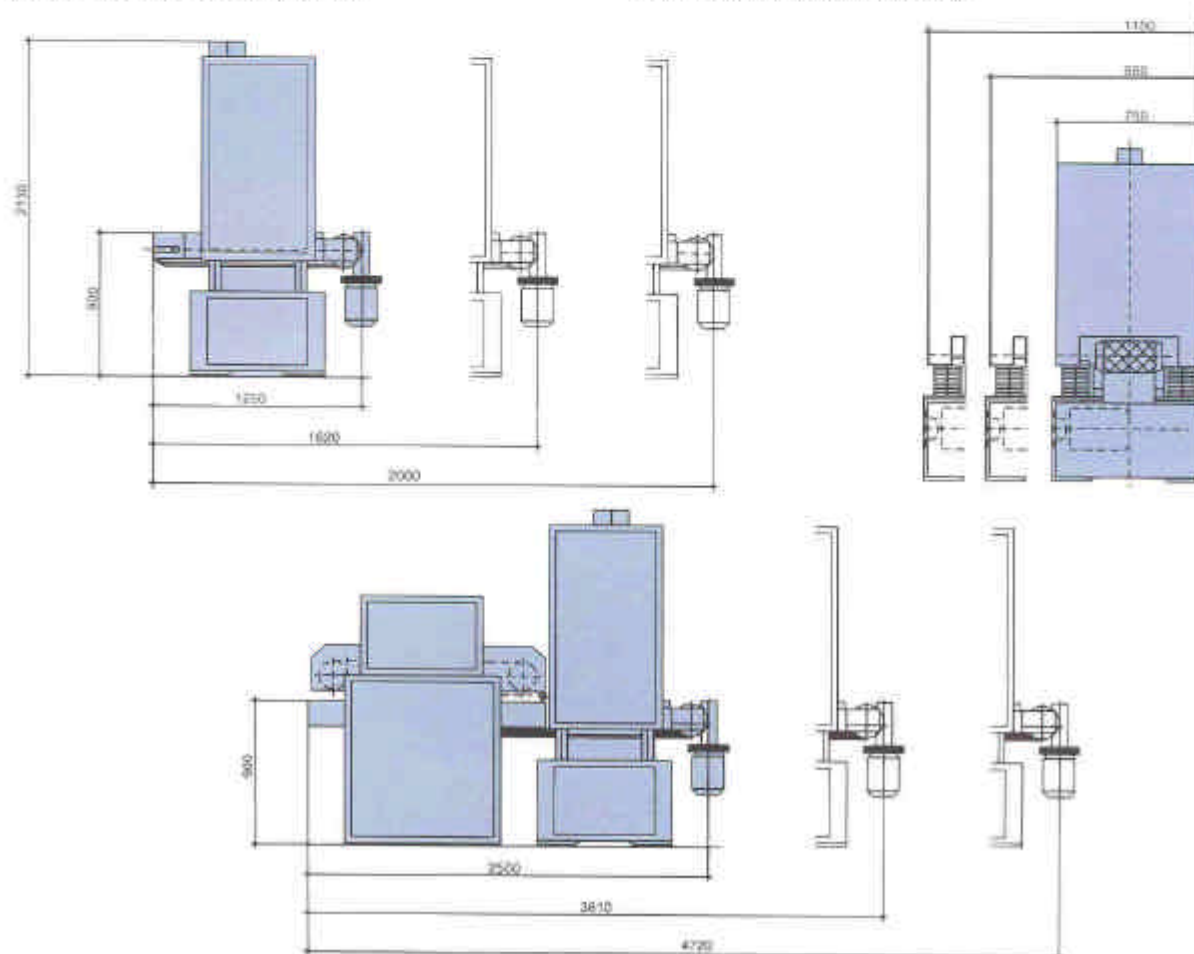
Arbeitsbreite	200-400-600-800 mm
Werkstückstärke	0,2-130 mm
Arbeitshöhe	900 mm
Vorschubgeschwindigkeit	5-25 m/min
Schleifbandabmessung	230/430/630/830x2620 mm

Technische Änderung zur Besorgung vorbehalten.

Données techniques

Largeur de travail	200-400-600-800 mm
Épaisseur des pièces	0,2-130 mm
Hauteur de travail constant	900 mm
Vitesse d'avance	5-25 m/min
Dimension de la bande abrasive	230/430/630/830x2620 mm

Tout droit de modification techniques réservé.





Tagliabue



F.lli Tagliabue Spa

Via Piave 17a
20050 Verano Brianza - Milano - Italia
Telefono: +39 0362 901291
Telefax: +39 0362 915065
e-mail: tagliabue@interbusiness.it
e-mail: info@tagliabue.it
www.tagliabue.it